



**REPÚBLICA DOMINICANA  
PROCURADURÍA GENERAL DE LA REPÚBLICA**

**INFORME PRELIMINAR DE HOMICIDIOS  
DE MUJERES Y FEMINICIDIOS EN LA  
REPÚBLICA DOMINICANA**

**ENERO-JUNIO 2019**

**DIRECCIÓN DE ESTADÍSTICAS  
Y ANÁLISIS**



MINISTERIO  
PÚBLICO

HOMICIDIOS DE MUJERES Y FEMINICIDIOS REPÚBLICA DOMINICANA, SEGÚN TIPO  
PERIODO 2005 -2019 (ENERO-JUNIO)

HOMICIDIOS DE MUJERES Y FEMINICIDIOS													
Año	Enero	Febrero	Marzo	Abril	Mayo	Junio	Julio	Agosto	Septiembre	Octubre	Noviembre	Diciembre	Total
2005	12	18	15	13	22	20	18	24	7	19	8	14	190
2006	14	19	16	11	21	19	15	8	17	8	13	16	177
2007	8	17	13	12	9	14	18	17	20	12	19	14	173
2008	18	14	13	13	20	19	16	20	21	14	17	19	204
2009	23	12	16	19	10	13	15	15	22	15	16	23	199
2010	18	16	29	21	18	15	15	16	12	16	13	21	210
2011	20	24	13	16	17	21	22	25	21	25	14	15	233
2012	18	14	18	19	15	18	21	11	14	15	11	22	196
2013	19	6	12	13	12	7	13	16	14	12	17	19	160
2014	15	8	29	18	19	19	21	8	6	16	16	13	188
2015	15	16	21	17	9	11	7	16	10	11	5	6	144
2016	21	11	13	12	13	21	8	13	13	15	7	20	167
2017	18	21	25	12	21	20	19	17	11	16	14	15	209
2018	11	13	5	10	15	22	20	15	14	12	8	20	165
2019	12	11	12	15	7	7							64
<b>TOTAL GENERAL</b>	<b>242</b>	<b>220</b>	<b>250</b>	<b>221</b>	<b>228</b>	<b>246</b>	<b>228</b>	<b>221</b>	<b>202</b>	<b>206</b>	<b>178</b>	<b>237</b>	<b>2679</b>

Fuente: Policía Nacional e Instituto Nacional de Ciencias Forenses

FEMINICIDIOS													
Año	Enero	Febrero	Marzo	Abril	Mayo	Junio	Julio	Agosto	Septiembre	Octubre	Noviembre	Diciembre	Total
2005	8	10	10	9	11	12	10	11	3	5	1	8	98
2006	11	10	7	4	11	14	8	5	10	5	8	6	99
2007	4	10	8	6	3	8	7	8	12	12	8	3	89
2008	12	11	6	9	11	14	11	15	13	9	10	10	131
2009	12	6	10	8	5	6	8	6	9	5	4	13	92
2010	12	11	8	9	11	6	3	8	6	4	8	11	97
2011	8	11	8	7	9	15	15	13	10	14	6	12	128
2012	8	10	11	9	6	8	16	5	7	8	3	12	103
2013	8	1	8	6	3	1	4	11	6	7	9	7	71
2014	6	4	14	5	8	11	10	5	3	10	9	8	93
2015	4	8	11	10	6	7	6	5	4	9	3	4	77
2016	11	7	7	4	7	11	4	7	8	6	4	12	88
2017	7	7	6	7	10	12	15	9	6	12	8	8	107
2018	7	7	4	4	4	12	12	9	6	7	2	9	83
2019	7	8	5	8	4	4							36
<b>TOTAL GENERAL</b>	<b>125</b>	<b>121</b>	<b>123</b>	<b>105</b>	<b>109</b>	<b>141</b>	<b>129</b>	<b>117</b>	<b>103</b>	<b>113</b>	<b>83</b>	<b>123</b>	<b>1392</b>

Fuente: Policía Nacional e Instituto Nacional de Ciencias Forenses

HOMICIDIOS DE MUJERES													
Año	Enero	Febrero	Marzo	Abril	Mayo	Junio	Julio	Agosto	Septiembre	Octubre	Noviembre	Diciembre	Total
2005	4	8	5	4	11	8	8	13	4	14	7	6	92
2006	3	9	9	7	10	5	7	3	7	3	5	10	78
2007	4	7	5	6	6	6	11	9	8	0	11	11	84
2008	6	3	7	4	9	5	5	5	8	5	7	9	73
2009	11	6	6	11	5	7	7	9	13	10	12	10	107
2010	6	5	21	12	7	9	12	8	6	12	5	10	113
2011	12	13	5	9	8	6	7	12	11	11	8	3	105
2012	10	4	7	10	9	10	5	6	7	7	8	10	93
2013	11	5	4	7	10	6	9	5	8	5	7	12	89
2014	9	4	15	13	11	8	11	3	3	6	7	5	95
2015	11	8	10	7	3	4	1	11	6	2	2	2	67
2016	10	4	6	8	6	10	4	6	5	9	3	8	79
2017	11	14	19	5	11	8	4	8	5	4	6	7	102
2018	4	6	1	6	11	10	8	6	8	5	6	11	82
2019	5	3	7	7	3	3							28
<b>TOTAL GENERAL</b>	<b>117</b>	<b>99</b>	<b>127</b>	<b>116</b>	<b>120</b>	<b>105</b>	<b>99</b>	<b>104</b>	<b>99</b>	<b>93</b>	<b>94</b>	<b>114</b>	<b>1287</b>

Fuente: Policía Nacional e Instituto Nacional de Ciencias Forenses



REPÚBLICA DOMINICANA  
**PROCURADURÍA GENERAL DE LA REPÚBLICA**  
"Año de la Innovación y Competitividad"

## FEMINICIDIOS INTIMOS A NIVEL NACIONAL 2018-2019 (ENERO-JUNIO)

### REPÚBLICA DOMINICANA - HOMICIDIOS DE MUJERES Y FEMINICIDIOS

Año	HABITANTES	Enero	Febrero	Marzo	Abril	Mayo	Junio	Total Homicidios de Mujeres y Feminicidios	Variación Porcentual	Tasa de Homicidios de Mujeres y Feminicidios por cada 100,000/hab.
2018	5,136,325	11	13	5	10	15	22	76	-15.79	2.96
2019	5,183,977	12	11	12	15	7	7	64		2.47

Fuente: Policía Nacional, Instituto Nacional de Ciencias Forenses y La Oficina Nacional de Estadísticas

### REPÚBLICA DOMINICANA - FEMINICIDIOS

Año	HABITANTES	Enero	Febrero	Marzo	Abril	Mayo	Junio	Feminicidios	Variación Porcentual	Tasa de Feminicidios por cada 100,000/hab.
2018	5,136,325	7	7	4	4	4	12	38	-5.26	1.48
2019	5,183,977	7	8	5	8	4	4	36		1.39

Fuente: Policía Nacional, Instituto Nacional de Ciencias Forenses y La Oficina Nacional de Estadísticas



**REPÚBLICA DOMINICANA**  
**PROCURADURÍA GENERAL DE LA REPÚBLICA**  
 "Año de la Innovación y Competitividad"

**HOMICIDIOS DE MUJERES Y FEMINICIDIOS A NIVEL NACIONAL, SEGÚN CIRCUNSTANCIAS**

VINCULADOS DIRECTAMENTE CON LA DELINCUENCIA								
Circunstancia	Enero	Febrero	Marzo	Abril	Mayo	Junio	TOTAL	Tasa de Homicidios de Mujeres y Feminicidios por cada 100,000/hab.
Despojo de motocicleta	0	0	0	0	0	0	0	0.00
Relacionado con droga	0	0	1	0	0	0	1	0.04
Sicariato	0	0	1	0	0	0	1	0.04
Trastorno Mental	0	0	0	0	0	0	0	0.00
Tratando de robar o atracar	1	0	1	0	0	0	2	0.08
Victima de robo o atraco	1	1	1	0	0	1	4	0.15
<b>TOTAL</b>	<b>2</b>	<b>1</b>	<b>4</b>	<b>0</b>	<b>0</b>	<b>1</b>	<b>8</b>	
<b>TASA TOTAL</b>								<b>0.31</b>

Fuente: Policía Nacional, Instituto Nacional de Ciencias Forenses y La Oficina Nacional de Estadísticas

NO VINCULADOS DIRECTAMENTE CON LA DELINCUENCIA								
Circunstancia	Enero	Febrero	Marzo	Abril	Mayo	Junio	TOTAL	Tasa de Homicidios de Mujeres y Feminicidios por cada 100,000/hab.
Accidental	1	0	1	2	0	0	4	0.15
Bala perdida	0	0	0	0	0	0	0	0.00
conexión	0	0	0	0	0	0	0	0.00
Feminicidio Intimo	7	8	5	8	4	4	36	1.39
Infanticidio	0	0	0	0	0	0	0	0.00
Riña Personal	0	1	2	4	3	1	11	0.42
Trastorno Mental	0	0	0	0	0	0	0	0.00
Violencia Intrafamiliar	1	0	0	1	0	0	2	0.08
Violencia Sexual	0	0	0	0	0	1	1	0.04
<b>TOTAL</b>	<b>9</b>	<b>9</b>	<b>8</b>	<b>15</b>	<b>7</b>	<b>6</b>	<b>54</b>	
<b>TASA TOTAL</b>								<b>2.08</b>

Fuente: Policía Nacional, Instituto Nacional de Ciencias Forenses y La Oficina Nacional de Estadísticas

DESCONOCIA								
Circunstancia	Enero	Febrero	Marzo	Abril	Mayo	Junio	TOTAL	Tasa de Homicidios de Mujeres y Feminicidios por cada 100,000/hab.
Desconocida	1	0	0	0	0	0	1	0.04

Fuente: Policía Nacional, Instituto Nacional de Ciencias Forenses y La Oficina Nacional de Estadísticas

ACCION LEGAL								
Circunstancia	Enero	Febrero	Marzo	Abril	Mayo	Junio	TOTAL	Tasa de Homicidios de Mujeres y Feminicidios por cada 100,000/hab.
Acción Legal	0	1	0	0	0	0	1	0.04
<b>TASA GLOBAL DE HOMICIDIOS DE MUJERES Y FEMINICIDIOS</b>								<b>2.47</b>

Fuente: Policía Nacional, Instituto Nacional de Ciencias Forenses y La Oficina Nacional de Estadísticas



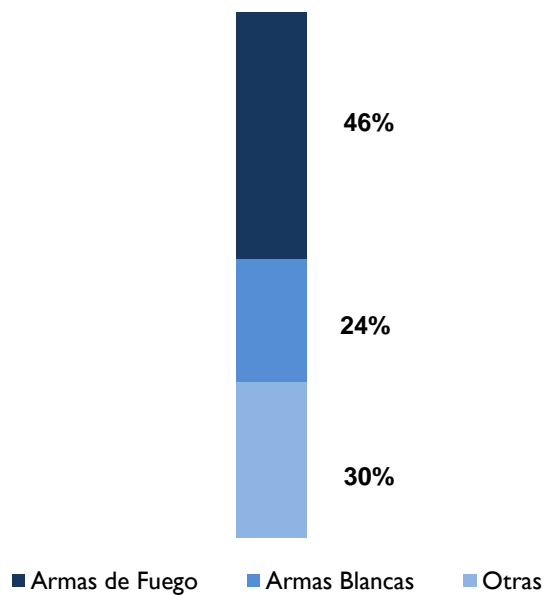
REPÚBLICA DOMINICANA  
**PROCURADURÍA GENERAL DE LA REPÚBLICA**  
"Año de la Innovación y Competitividad"

**HOMICIDIOS DE MUJERES Y FEMINICIDIOS, SEGÚN TIPOS DE ARMAS**

Mes	Armas de Fuego	Armas Blancas	Otras	TOTAL
Enero	5	2	5	12
Febrero	5	2	4	11
Marzo	6	4	2	12
Abril	8	1	6	15
Mayo	2	4	1	7
Junio	4	2	1	7
<b>TOTAL</b>	<b>30</b>	<b>15</b>	<b>19</b>	<b>64</b>

Fuente: Policía Nacional e Instituto Nacional de Ciencias Forenses.

**HOMICIDIOS DE MUJERES Y FEMINICIDIOS, SEGÚN TIPOS DE ARMAS**





REPÚBLICA DOMINICANA

## PROCURADURÍA GENERAL DE LA REPÚBLICA

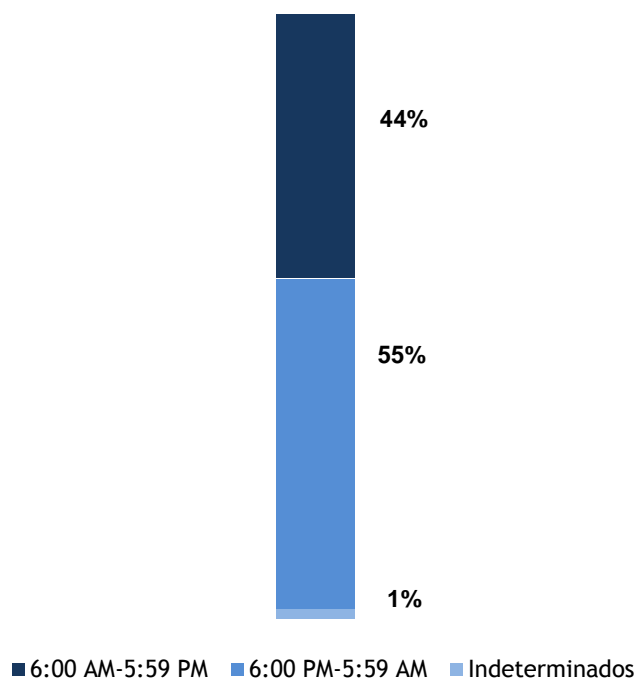
"Año de la Innovación y Competitividad"

### HOMICIDIOS DE MUJERES Y FEMINICIDIOS, SEGÚN HORA DE COMISIÓN

Mes	6:00 AM-5:59 PM	6:00 PM-5:59 AM	Indeterminados	TOTAL
Enero	5	7	0	12
Febrero	6	4	1	11
Marzo	3	9	0	12
Abril	6	9	0	15
Mayo	3	4	0	7
Junio	5	2	0	7
<b>TOTAL</b>	<b>28</b>	<b>35</b>	<b>1</b>	<b>64</b>

Fuente: Policía Nacional e Instituto Nacional de Ciencias Forenses.

### HOMICIDIOS DE MUJERES Y FEMINICIDIOS, SEGÚN HORA DE COMISIÓN





REPÚBLICA DOMINICANA

## PROCURADURÍA GENERAL DE LA REPÚBLICA

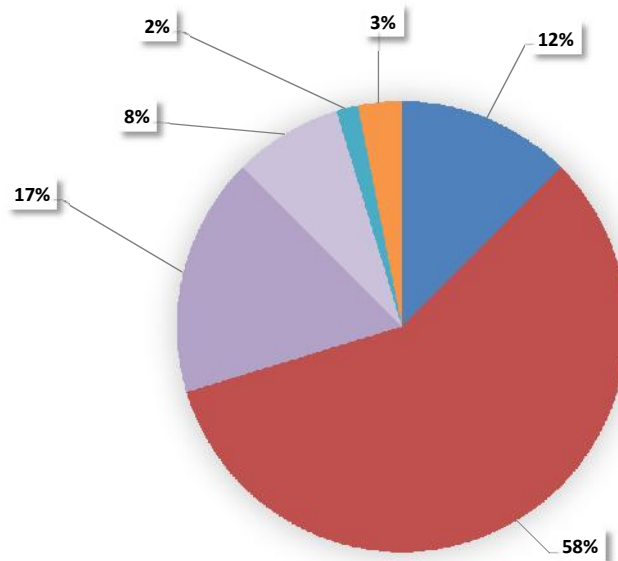
"Año de la Innovación y Competitividad"

### HOMICIDIOS DE MUJERES Y FEMINICIDIOS A NIVEL NACIONAL, SEGÚN EDAD DE LA VICTIMA

Mes	0 a 17 años	18 a 34 años	35 a 51 años	52 a 68 años	Más de 68	Indeterminados	TOTAL
Enero	2	6	1	1	1	1	12
Febrero	1	9	1	0	0	0	11
Marzo	1	5	5	1	0	0	12
Abril	3	7	3	2	0	0	15
Mayo	0	4	1	1	0	1	7
Junio	1	6	0	0	0	0	7
<b>TOTAL</b>	<b>8</b>	<b>37</b>	<b>11</b>	<b>5</b>	<b>1</b>	<b>2</b>	<b>64</b>

Fuente: Policía Nacional e Instituto Nacional de Ciencias Forenses.

### HOMICIDIOS DE MUJERES Y FEMINICIDIOS A NIVEL NACIONAL, SEGÚN LA EDAD DE LA VICTIMA



■ 0 a 17 años ■ 18 a 34 años ■ 35 a 51 años ■ 52 a 68 años ■ Más de 68 ■ Indeterminados



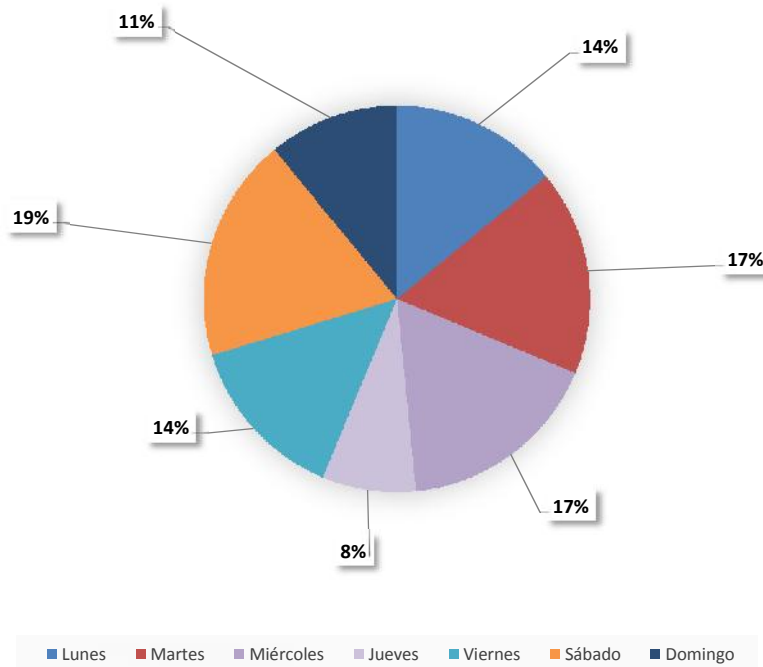
REPÚBLICA DOMINICANA  
**PROCURADURÍA GENERAL DE LA REPÚBLICA**  
"Año de la Innovación y Competitividad"

**HOMICIDIOS DE MUJERES Y FEMINICIDIOS A NIVEL NACIONAL,  
SEGÚN EL DIA DE OCURRENCIA**

Mes	Lunes	Martes	Miércoles	Jueves	Viernes	Sábado	Domingo	TOTAL
Enero	0	2	3	2	3	1	1	12
Febrero	3	3	1	0	1	1	2	11
Marzo	1	2	2	1	1	2	3	12
Abril	3	1	3	1	3	4	0	15
Mayo	2	1	1	0	1	2	0	7
Junio	0	2	1	1	0	2	1	7
<b>TOTAL</b>	<b>9</b>	<b>11</b>	<b>11</b>	<b>5</b>	<b>9</b>	<b>12</b>	<b>7</b>	<b>64</b>

Fuente: Policía Nacional e Instituto Nacional de Ciencias Forenses.

**HOMICIDIOS DE MUJERES Y FEMINICIDIOS A NIVEL NACIONAL,  
SEGÚN EL DIA DE OCURRENCIA**







REPÚBLICA DOMINICANA

## PROCURADURÍA GENERAL DE LA REPÚBLICA

"Año de la Innovación y Competitividad"

### HOMICIDIOS DE MUJERES Y FEMINICIDIOS A NIVEL NACIONAL, SEGÚN NACIONALIDAD DE LA VICTIMA

Nacionalidad	TOTAL	%
Dominicana	54	84.38%
Española	1	1.56%
Haitiana	8	12.50%
Venezolana	1	1.56%
<b>TOTAL</b>	<b>64</b>	

Fuente: Policía Nacional e Instituto Nacional de Ciencias Forenses.



REPÚBLICA DOMINICANA

**PROCURADURÍA GENERAL DE LA REPÚBLICA**

"Año de la Innovación y Competitividad"

**HOMICIDIOS DE MUJERES Y FEMINICIDIOS A NIVEL NACIONAL, SEGÚN PROVINCIA**

Provincia	Enero		Febrero		Marzo		Abril		Mayo		Junio		TOTAL
	Feminicidio	Homicidio de Mujeres	Feminicidio	Homicidio de Mujeres	Feminicidio	Homicidio de Mujeres	Feminicidio	Homicidio de Mujeres	Feminicidio	Homicidio de Mujeres	Feminicidio	Homicidio de Mujeres	
Distrito Nacional	2	1	1	0	0	1	0	1	1	0	0	1	8
Santo Domingo	2	0	2	0	2	1	4	2	1	0	1	1	16
Azua	0	1	0	0	0	0	1	1	0	0	0	0	3
Bahoruco	0	0	0	0	0	0	0	1	0	0	0	0	1
Barahona	0	0	0	0	0	0	0	0	0	0	0	0	0
Dajabon	0	0	0	0	0	0	0	0	0	0	0	0	0
Duarte	0	0	0	0	0	0	0	0	0	0	0	0	0
El Seybo	1	0	1	0	0	0	0	0	0	0	0	0	2
Elias Piña	0	0	0	0	0	0	0	0	0	0	0	0	0
Espailat	0	0	0	0	0	0	0	0	0	0	0	0	0
Hato Mayor	0	0	0	0	0	0	0	0	0	0	0	0	0
Independencia	0	0	0	0	0	0	0	0	0	0	0	0	0
La Altagracia	0	1	0	0	1	0	0	0	1	0	0	0	3
La Romana	0	0	0	0	0	0	1	1	0	0	1	0	3
La Vega	1	0	1	0	0	1	0	0	0	0	0	0	3
María Trinidad S.	0	0	0	0	0	0	0	0	0	0	0	0	0
Monseñor Nouel	0	0	0	0	0	0	1	0	0	0	0	0	1
Montecristi	0	0	0	0	0	0	0	0	0	0	0	0	0
Monte Plata	0	0	0	0	0	0	0	0	0	0	1	0	1
Pedernales	0	0	0	1	0	0	0	0	0	0	0	0	1
Peravia	0	0	0	0	0	0	0	0	0	0	0	0	0
Puerto Plata	0	0	0	0	0	0	0	0	0	0	0	0	0
Salcedo	0	0	0	0	0	0	0	0	0	0	0	0	0
Samaná	0	0	1	0	0	1	0	0	0	0	0	0	2
San Cristobal	1	0	0	0	1	0	0	0	0	0	1	0	3
San José de Ocoa	0	0	0	0	0	0	0	0	0	0	0	0	0
San Juan	0	1	0	1	0	1	0	0	0	2	0	0	5
San Pedro De M.	0	1	1	0	0	1	0	0	0	1	0	0	4
Sánchez Ramírez	0	0	1	0	0	0	1	0	0	0	0	0	2
Santiago	0	0	0	1	0	1	0	1	0	0	0	1	4
Santiago R.	0	0	0	0	0	0	0	0	0	0	0	0	0
Valverde	0	0	0	0	1	0	0	0	1	0	0	0	2
<b>Total</b>	<b>7</b>	<b>5</b>	<b>8</b>	<b>3</b>	<b>5</b>	<b>7</b>	<b>8</b>	<b>7</b>	<b>4</b>	<b>3</b>	<b>4</b>	<b>3</b>	<b>64</b>

Fuente: Policía Nacional e Instituto Nacional de Ciencias Forenses.



REPÚBLICA DOMINICANA  
**PROCURADURÍA GENERAL DE LA REPÚBLICA**  
"Año de la Innovación y Competitividad"

**HOMICIDIOS DE MUJERES Y FEMINICIDIOS EN PROVINCIA SANTO DOMINGO,  
SEGÚN LUGAR DE OCURRENCIA**

Lugar	Enero	Febrero	Marzo	Abril	Mayo	Junio	TOTAL
Bayona	0	0	1	0	0	0	1
Herrera	0	0	1	1	0	1	3
La Ureña	1	0	0	0	0	0	1
Los Alcarrizos	0	1	0	1	0	0	2
Los Tanquecitos	1	0	0	0	0	0	1
Manoguayabo	0	0	0	1	0	0	1
Res. Paola Lisbeth	0	1	0	0	0	0	1
San Luis	0	0	0	1	0	0	1
Sabana Perdida	0	0	0	2	0	1	3
Villa Esfuerzo	1	0	0	0	0	0	1
Villa Mella	0	0	1	0	1	0	2
<b>TOTAL</b>	<b>3</b>	<b>2</b>	<b>3</b>	<b>6</b>	<b>1</b>	<b>2</b>	<b>17</b>

Fuente: Policía Nacional e Instituto Nacional de Ciencias Forenses.



REPÚBLICA DOMINICANA  
**PROCURADURÍA GENERAL DE LA REPÚBLICA**  
"Año de la Innovación y Competitividad"

**HOMICIDIOS DE MUJERES Y FEMINICIDIOS EN DISTRITO NACIONAL, SEGÚN  
LUGAR DE OCURRENCIA**

Lugar	Enero	Febrero	Marzo	Abril	Mayo	Junio	TOTAL
Arroyo Manzano	0	0	0	0	1	0	1
La Esperilla	0	0	1	0	0	0	1
Las Cañitas	1	0	0	0	0	0	1
Los Girasoles	0	0	0	1	0	0	1
Miraflores	1	0	0	0	0	0	1
San Carlos	0	1	0	0	0	0	1
Villa Maria	0	0	0	0	0	1	1
<b>TOTAL</b>	<b>2</b>	<b>1</b>	<b>1</b>	<b>1</b>	<b>1</b>	<b>1</b>	<b>7</b>

Fuente: Policía Nacional e Instituto Nacional de Ciencias Forenses.



REPUBLICA DOMINICANA  
**PROCURADURÍA GENERAL DE LA REPÚBLICA**  
"Año de la Innovación y Competitividad"

**HOMICIDIOS DE MUJERES Y FEMINICIDIOS EN PROVINCIA SANTIAGO,  
SEGÚN LUGAR DE OCURRENCIA**

Lugar	Enero	Febrero	Marzo	Abril	Mayo	Junio	TOTAL
Los Ciruelitos	0	1	0	0	0	0	1
Cienfuego	0	0	0	1	0	1	2
Santiago	0	0	1	0	0	0	1
<b>TOTAL</b>	<b>0</b>	<b>1</b>	<b>1</b>	<b>1</b>	<b>0</b>	<b>1</b>	<b>4</b>

Fuente: Policía Nacional e Instituto Nacional de Ciencias Forenses.