



REPÚBLICA DOMINICANA
PROCURADURÍA GENERAL DE LA REPÚBLICA



DEPARTAMENTO DE ESTADÍSTICAS

**INFORME SOBRE
LOS FEMINICIDIOS EN LA REPÚBLICA DOMINICANA**

ENERO - OCTUBRE DEL AÑO 2017

ORIGEN DE LOS DATOS:

POLICÍA NACIONAL

INSTITUTO NACIONAL DE CIENCIAS FORENSES (INACIF)

(ONE) OFICINA NACIONAL DE ESTADÍSTICAS



REPÚBLICA DOMINICANA
PROCURADURÍA GENERAL DE LA REPÚBLICA
"Año del Desarrollo Agroforestal"

HOMICIDIOS DE MUJERES Y FEMINICIDIOS

DISTRIBUCIÓN DE LOS HOMICIDIOS DE MUJERES Y FEMINICIDIOS A NIVEL NACIONAL, SEGÚN EL TIPO

Departamento de Estadísticas

PRELIMINAR - 2005-2017 (ENERO-OCTUBRE)

HOMICIDIOS DE MUJERES Y FEMINICIDIOS

AÑO	ener.	feb.	mar.	abr.	may.	jun.	jul.	ago.	sep.	oct.	nov.	dic.	TOTAL
2005	12	18	15	13	22	20	18	24	7	19	8	14	190
2006	14	19	16	11	21	19	15	8	17	8	13	16	177
2007	8	17	13	12	9	14	18	17	20	12	19	14	173
2008	18	14	13	13	20	19	16	20	21	14	17	19	204
2009	23	12	16	19	10	13	15	15	22	15	16	23	199
2010	18	16	29	21	18	15	15	16	12	16	13	21	210
2011	20	24	13	16	17	21	22	25	21	25	14	15	233
2012	18	14	18	19	15	18	21	11	14	15	11	22	196
2013	19	6	12	13	12	7	13	16	14	12	17	19	160
2014	15	8	29	18	19	19	21	8	6	16	16	13	188
2015	15	16	21	17	9	11	7	16	10	11	5	6	144
2016	21	11	13	12	13	21	8	13	13	15	7	20	167
2017	18	21	24	12	21	20	19	17	9	16			177

FEMINICIDIOS

AÑO	ener.	feb.	mar.	abr.	may.	jun.	jul.	ago.	sep.	oct.	nov.	dic.	TOTAL
2005	8	10	10	9	11	12	10	11	3	5	1	8	98
2006	11	10	7	4	11	14	8	5	10	5	8	6	99
2007	4	10	8	6	3	8	7	8	12	12	8	3	89
2008	12	11	6	9	11	14	11	15	13	9	10	10	131
2009	12	6	10	8	5	6	8	6	9	5	4	13	92
2010	12	11	8	9	11	6	3	8	6	4	8	11	97
2011	8	11	8	7	9	15	15	13	10	14	6	12	128
2012	8	10	11	9	6	8	16	5	7	8	3	12	103
2013	8	1	8	6	3	1	4	11	6	7	9	7	71
2014	6	4	14	5	8	11	10	5	3	10	9	8	93
2015	4	8	11	10	6	7	6	5	4	9	3	4	77
2016	11	7	7	4	7	11	4	7	8	6	4	12	88
2017	7	7	5	7	10	12	15	9	4	12			88

HOMICIDIOS DE MUJERES

AÑO	ener.	feb.	mar.	abr.	may.	jun.	jul.	ago.	sep.	oct.	nov.	dic.	TOTAL
2005	4	8	5	4	11	8	8	13	4	14	7	6	92
2006	3	9	9	7	10	5	7	3	7	3	5	10	78
2007	4	7	5	6	6	6	11	9	8	0	11	11	84
2008	6	3	7	4	9	5	5	5	8	5	7	9	73
2009	11	6	6	11	5	7	7	9	13	10	12	10	107
2010	6	5	21	12	7	9	12	8	6	12	5	10	113
2011	12	13	5	9	8	6	7	12	11	11	8	3	105
2012	10	4	7	10	9	10	5	6	7	7	8	10	93
2013	11	5	4	7	10	6	9	5	8	5	7	12	89
2014	9	4	15	13	11	8	11	3	3	6	7	5	95
2015	11	8	10	7	3	4	1	11	6	2	2	2	67
2016	10	4	6	8	6	10	4	6	5	9	3	8	79
2017	11	14	19	5	11	8	4	8	5	4			89



REPÚBLICA DOMINICANA
PROCURADURÍA GENERAL DE LA REPÚBLICA
"Año del Desarrollo Agroforestal"

INFORME HOMICIDIOS DE MUJERES Y FEMINICIDIOS ENERO-OCTUBRE 2017

DISTRIBUCIÓN DE LOS HOMICIDIOS DE MUJERES Y FEMINICIDIOS A NIVEL NACIONAL, SEGÚN FRECUENCIAS, TASAS Y VARIACIÓN PORCENTUAL 2016-17 ENERO-OCTUBRE

REPÚBLICA DOMINICANA

AÑO	HABITANTES	ENERO	FEBRERO	MARZO	ABRIL	MAYO	JUNIO	JULIO	AGOSTO	SEPTIEMBRE	OCTUBRE	NOVIEMBRE	DICIEMBRE	TOTAL HOMICIDIOS DE MUJERES Y FEMINICIDIOS	TASA DE HOMICIDIOS DE MUJERES Y FEMINICIDIOS POR CADA 100,000/HAB.	VARIACION PORCENTUAL
AÑO 2016	5,324,631	21	11	13	12	13	21	8	13	13	15			140	3.16	26.43
AÑO 2017	5,086,296	18	21	24	12	21	20	19	17	9	16			177	4.18	

SANTO DOMINGO

AÑO	HABITANTES	ENERO	FEBRERO	MARZO	ABRIL	MAYO	JUNIO	JULIO	AGOSTO	SEPTIEMBRE	OCTUBRE	NOVIEMBRE	DICIEMBRE	TOTAL HOMICIDIOS DE MUJERES Y FEMINICIDIOS	TASA DE HOMICIDIOS DE MUJERES Y FEMINICIDIOS POR CADA 100,000/HAB.	VARIACION PORCENTUAL
AÑO 2016	1,227,160	4	2	1	4	3	2	2	3	6	2			29	2.84	31.03
AÑO 2017	1,407,155	4	5	7	3	3	5	5	2	1	3			38	3.24	

DISTRITO NACIONAL

AÑO	HABITANTES	ENERO	FEBRERO	MARZO	ABRIL	MAYO	JUNIO	JULIO	AGOSTO	SEPTIEMBRE	OCTUBRE	NOVIEMBRE	DICIEMBRE	TOTAL HOMICIDIOS DE MUJERES Y FEMINICIDIOS	TASA DE HOMICIDIOS DE MUJERES Y FEMINICIDIOS POR CADA 100,000/HAB.	VARIACION PORCENTUAL
AÑO 2016	626,344	1	0	1	1	1	1	0	1	2	0			8	1.53	87.50
AÑO 2017	535,896	1	2	4	2	4	1	0	1	0	0			15	3.36	

SANTIAGO

AÑO	HABITANTES	ENERO	FEBRERO	MARZO	ABRIL	MAYO	JUNIO	JULIO	AGOSTO	SEPTIEMBRE	OCTUBRE	NOVIEMBRE	DICIEMBRE	TOTAL HOMICIDIOS DE MUJERES Y FEMINICIDIOS	TASA DE HOMICIDIOS DE MUJERES Y FEMINICIDIOS POR CADA 100,000/HAB.	VARIACION PORCENTUAL
AÑO 2016	569,983	3	1	0	4	3	7	0	3	1	2			24	5.05	-29.17
AÑO 2017	516,966	1	2	5	1	0	2	2	1	0	3			17	3.95	

Nota: Estimaciones y Proyecciones Nacionales de Población 1950-2100, 2014. Oficina Nacional de Estadística (ONE)



REPÚBLICA DOMINICANA
PROCURADURÍA GENERAL DE LA REPÚBLICA
 "Año del Desarrollo Agroforestal"

INFORME HOMICIDIOS DE MUJERES Y FEMINICIDIOS ENERO-OCTUBRE 2017

DISTRIBUCIÓN DE LOS HOMICIDIOS DE MUJERES Y FEMINICIDIOS A NIVEL NACIONAL, SEGÚN LAS CIRCUNSTANCIAS

RELACIONADOS DIRECTAMENTE CON LA DELINCUENCIA

CIRCUNSTANCIA	ENERO	FEBRERO	MARZO	ABRIL	MAYO	JUNIO	JULIO	AGOSTO	SEPTIEMBRE	OCTUBRE	NOVIEMBRE	DICIEMBRE	TOTAL	TASA HOMICIDIOS POR CADA 100 MIL HABITANTES
ROBO														
DESPOJO DE VEHÍCULOS						1							1	
VICTIMA DE ROBO O ATRACO		4	4	1	1			1					11	0.28
TOTAL	0	4	4	1	1	1	0	1	0	0	0	0	12	0.28
TRATANDO DE ROBAR O ATRACAR		2		1		1							4	0.09
RELACIONADAS CON DROGAS							2						2	0.05
TOTAL	2	4	5	1	2	1	2	1	0	0	0	0	18	
TOTAL DE LA TASA														0.47

NO RELACIONADOS DIRECTAMENTE CON LA DELINCUENCIA

CIRCUNSTANCIA	ENERO	FEBRERO	MARZO	ABRIL	MAYO	JUNIO	JULIO	AGOSTO	SEPTIEMBRE	OCTUBRE	NOVIEMBRE	DICIEMBRE	TOTAL	TASA
ACCIDENTAL		1	1	2				1					5	0.12
FEMINICIDIO INTIMO	7	7	5	7	10	12	15	9	4	12			88	2.08
VIOLENCIA INTRAFAMILIAR	1								2				3	0.07
VIOLENCIA SEXUAL		1	3	1	2								7	0.17
RIÑA PERSONAL	7	5	8		4	4		3	2	1			34	0.80
ENVENENAMIENTO							1						1	0.02
TOTAL	15	14	17	10	16	16	16	13	8	13	0	0	138	
TOTAL DE LA TASA														3.26

DESCONOCIDA

CIRCUNSTANCIA	ENERO	FEBRERO	MARZO	ABRIL	MAYO	JUNIO	JULIO	AGOSTO	SEPTIEMBRE	OCTUBRE	NOVIEMBRE	DICIEMBRE	TOTAL	TASA
DESCONOCIDA	1	3	2	1	2	3	1	2	1	3			19	0.45
TOTAL DE LA TASA														0.45

ACCION LEGAL

CIRCUNSTANCIA	ENERO	FEBRERO	MARZO	ABRIL	MAYO	JUNIO	JULIO	AGOSTO	SEPTIEMBRE	OCTUBRE	NOVIEMBRE	DICIEMBRE	TOTAL	TASA
ACCION LEGAL					1			1					2	0.05
TOTAL DE LA TASA														0.05

TOTAL GENERAL DE LA TASA **4.18**

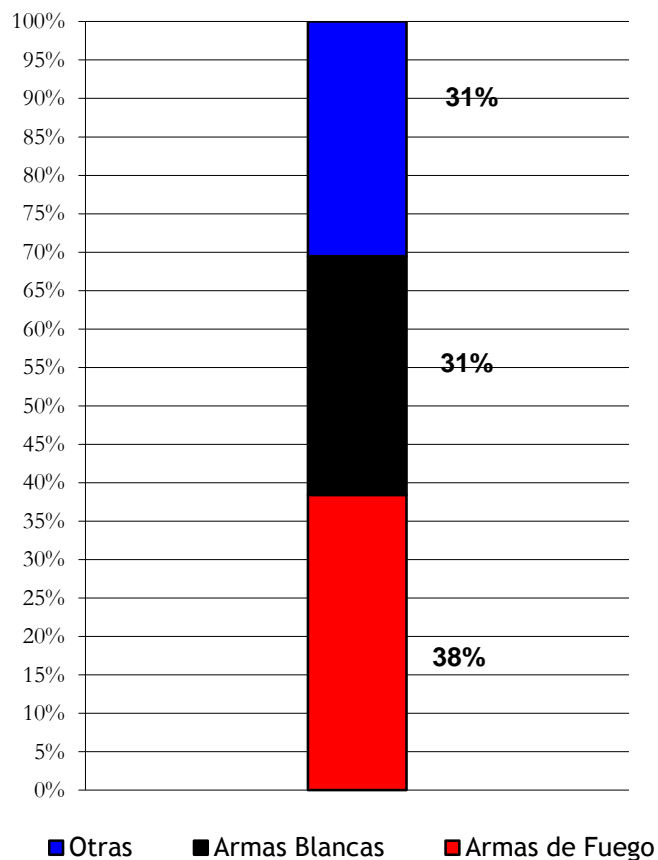


REPÚBLICA DOMINICANA
PROCURADURÍA GENERAL DE LA REPÚBLICA
"Año del Desarrollo Agroforestal"

INFORME HOMICIDIOS DE MUJERES Y FEMINICIDIOS ENERO-OCTUBRE 2017

***DISTRIBUCIÓN DE LOS HOMICIDIOS DE MUJERES Y FEMINICIDIOS
A NIVEL NACIONAL, SEGÚN TIPOS DE ARMAS***

TIPO ARMA	ENERO	FEBRERO	MARZO	ABRIL	MAYO	JUNIO	JULIO	AGOSTO	SEPTIEMBRE	OCTUBRE	NOVIEMBRE	DICIEMBRE	TOTAL
Armas de Fuego	7	4	12	6	6	5	8	6	6	8			68
Armas Blancas	7	10	5	2	10	8	7	4		2			55
Otras	4	7	7	4	5	7	4	7	3	6			54
TOTAL	18	21	24	12	21	20	19	17	9	16	0	0	177





REPÚBLICA DOMINICANA
PROCURADURÍA GENERAL DE LA REPÚBLICA

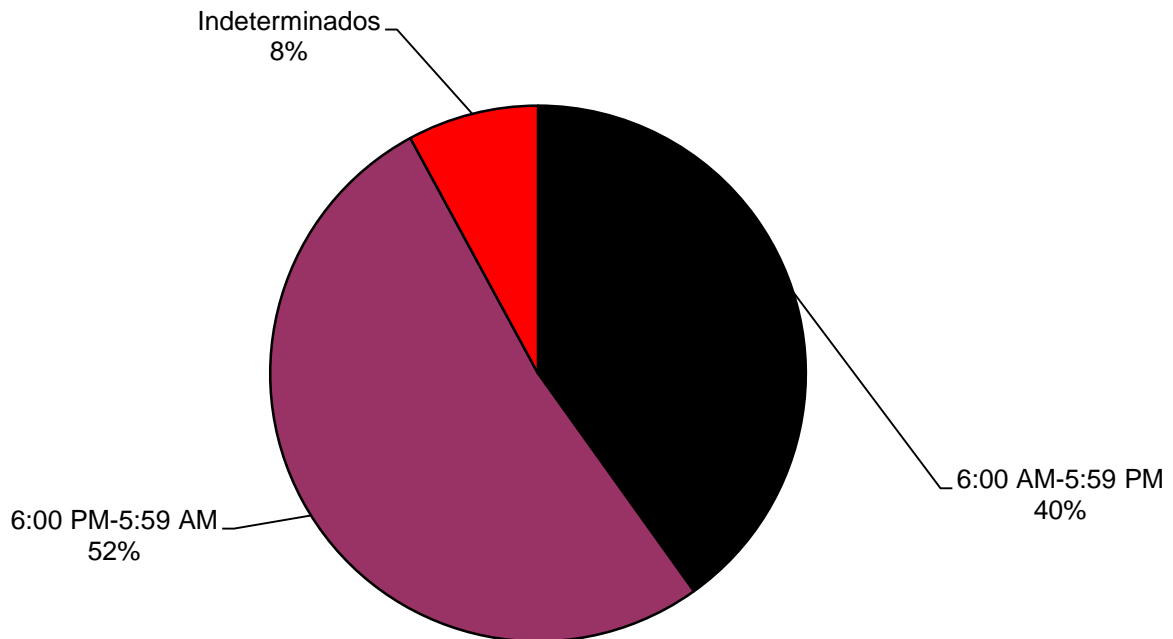
"Año del Desarrollo Agroforestal"

INFORME HOMICIDIOS DE MUJERES Y FEMINICIDIOS ENERO-OCTUBRE 2017

DISTRIBUCIÓN DE LOS HOMICIDIOS DE MUJERES Y FEMINICIDIOS A NIVEL NACIONAL, SEGÚN LA HORA DE COMISIÓN (DIURNA O NOCTURNA)

HORAS	ENERO	FEBRERO	MARZO	ABRIL	MAYO	JUNIO	JULIO	AGOSTO	SEPTIEMBRE	OCTUBRE	NOVIEMBRE	DICIEMBRE	TOTAL
6:00 AM-5:59 PM	8	6	6	6	8	8	11	8	2	8			71
6:00 PM-5:59 AM	9	11	18	5	12	9	8	6	6	8			92
Indeterminados	1	4		1	1	3		3	1	0			14
TOTAL	18	21	24	12	21	20	19	17	9	16	0	0	177

**HOMICIDIOS DE MUJERES
SEGÚN LA HORA DE COMISIÓN (DIURNA O NOCTURNA)**





REPÚBLICA DOMINICANA
PROCURADURÍA GENERAL DE LA REPÚBLICA

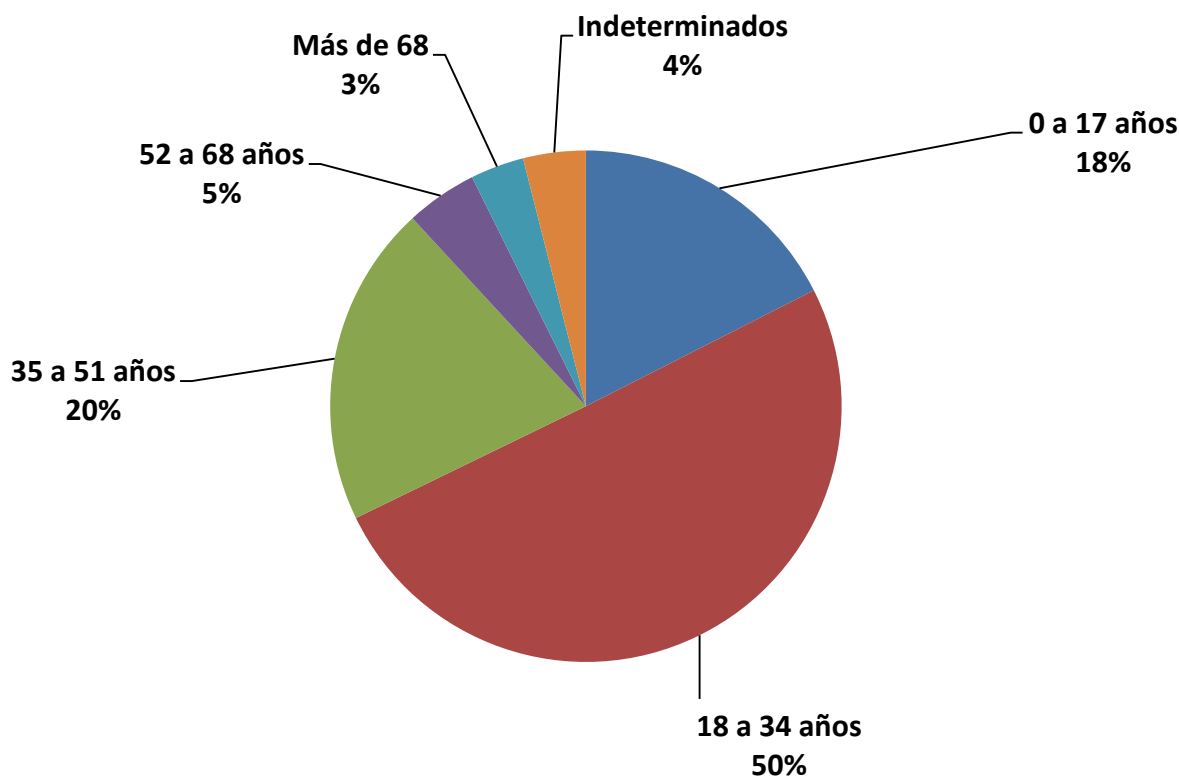
"Año del Desarrollo Agroforestal"

INFORME HOMICIDIOS DE MUJERES Y FEMINICIDIOS ENERO-OCTUBRE 2017

DISTRIBUCIÓN DE LOS HOMICIDIOS DE MUJERES Y FEMINICIDIOS A NIVEL NACIONAL, SEGÚN LA EDAD DE LA VICTIMA

HORAS	ENERO	FEBRERO	MARZO	ABRIL	MAYO	JUNIO	JULIO	AGOSTO	SEPTIEMBRE	OCTUBRE	NOVIEMBRE	DICIEMBRE	CANTIDAD
0 a 17 años		4	6	1	3	3	12			2			31
18 a 34 años	10	6	8	5	9	12	7	17	9	6			89
35 a 51 años	7	4	7	4	6	4				4			36
52 a 68 años		2	3	1						2			8
Más de 68		2		1	1	1				1			6
Indeterminados	1	3			2					1			7
TOTAL	18	21	24	12	21	20	19	17	9	16	0	0	177

*HOMICIDIOS DE MUJERES
SEGÚN EL RANGO DE EDAD*





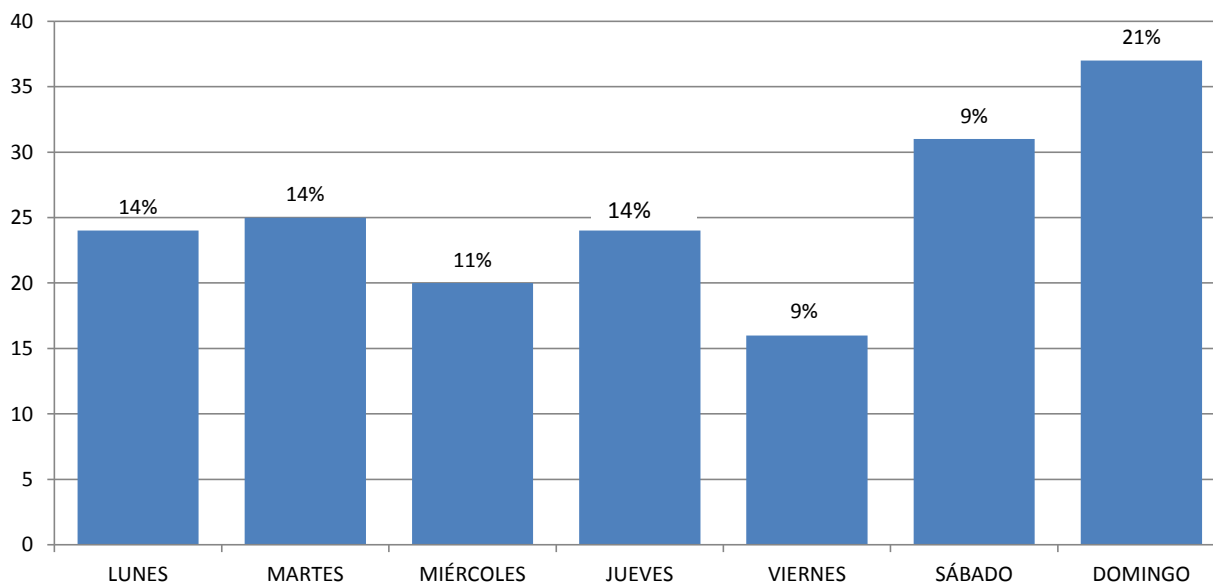
REPÚBLICA DOMINICANA
PROCURADURÍA GENERAL DE LA REPÚBLICA
"Año del Desarrollo Agroforestal"

INFORME HOMICIDIOS DE MUJERES Y FEMINICIDIOS ENERO-OCTUBRE 2017

DISTRIBUCIÓN DE LOS HOMICIDIOS DE MUJERES Y FEMINICIDIOS A NIVEL NACIONAL, SEGÚN EL DIA DE OCURRENCIA

DÍAS	ENERO	FEBRERO	MARZO	ABRIL	MAYO	JUNIO	JULIO	AGOSTO	SEPTIEMBRE	OCTUBRE	NOVIEMBRE	DICIEMBRE	CANTIDAD
LUNES	1	4	6		2	3	2	1	3	2			24
MARTES	4	1	3	1	2	2	4	3	1	4			25
MIÉRCOLES	2	3	3	3	1	1	1	3	1	2			20
JUEVES	2	2	3	1	4	3	2	3		4			24
VIERNES		1	2	1	1	5	2	3	1	0			16
SÁBADO	2	5	2	4	4	3	4	3		4			31
DOMINGO	7	5	5	2	7	3	4	1	3	0			37
TOTAL	18	21	24	12	21	20	19	19	9	16	0	0	177

**HOMICIDIOS DE MUJERES
SEGÚN EL DIA DE OCURREN**





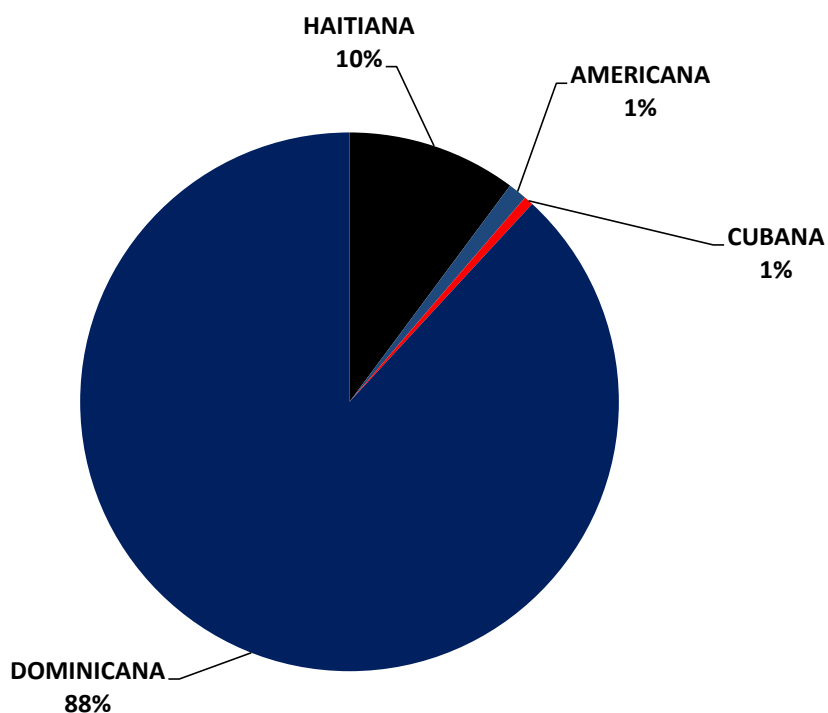
REPÚBLICA DOMINICANA
PROCURADURIA GENERAL DE LA REPUBLICA
"Año del Desarrollo Agroforestal"

INFORME HOMICIDIOS DE MUJERES Y FEMINICIDIOS ENERO-OCTUBRE 2017

DISTRIBUCIÓN DE LOS HOMICIDIOS DE MUJERES Y FEMINICIDIOS A NIVEL NACIONAL, SEGÚN LA NACIONALIDAD DE LA VICTIMA

NACIONALIDAD	TOTAL VICTIMA
HAITIANA	18
AMERICANA	2
CUBANA	1
DOMINICANA	156
TOTAL	177

*HOMICIDIOS DE MUJERES
SEGÚN LA NACIONALIDAD DE LA VICTIMA*





REPÚBLICA DOMINICANA
PROCURADURÍA GENERAL DE LA REPUBLICA
"Año del Desarrollo Agroforestal"

INFORME HOMICIDIOS DE MUJERES Y FEMINICIDIOS ENERO-OCTUBRE 2017

DISTRIBUCIÓN DE LOS HOMICIDIOS DE MUJERES Y FEMINICIDIOS A NIVEL NACIONAL, SEGÚN LAS PROVINCIAS

JURISDICCIÓN	ENERO		FEBRERO		MARZO		ABRIL		MAYO		JUNIO		JULIO		AGOSTO		SEPTIEMBRE		OCTUBRE		NOVIEMBRE		DICIEMBRE		TOTAL
	FEMINICIDIOS HOMICIDIOS DE MUJERES	FEMINICIDIOS HOMICIDIOS DE MUJERES	FEMINICIDIOS HOMICIDIOS DE MUJERES	FEMINICIDIOS HOMICIDIOS DE MUJERES	FEMINICIDIOS HOMICIDIOS DE MUJERES	FEMINICIDIOS HOMICIDIOS DE MUJERES	FEMINICIDIOS HOMICIDIOS DE MUJERES	FEMINICIDIOS HOMICIDIOS DE MUJERES	FEMINICIDIOS HOMICIDIOS DE MUJERES	FEMINICIDIOS HOMICIDIOS DE MUJERES	FEMINICIDIOS HOMICIDIOS DE MUJERES	FEMINICIDIOS HOMICIDIOS DE MUJERES	FEMINICIDIOS HOMICIDIOS DE MUJERES	FEMINICIDIOS HOMICIDIOS DE MUJERES	FEMINICIDIOS HOMICIDIOS DE MUJERES	FEMINICIDIOS HOMICIDIOS DE MUJERES	FEMINICIDIOS HOMICIDIOS DE MUJERES	FEMINICIDIOS HOMICIDIOS DE MUJERES	FEMINICIDIOS HOMICIDIOS DE MUJERES	FEMINICIDIOS HOMICIDIOS DE MUJERES	FEMINICIDIOS HOMICIDIOS DE MUJERES	FEMINICIDIOS HOMICIDIOS DE MUJERES	FEMINICIDIOS HOMICIDIOS DE MUJERES	FEMINICIDIOS HOMICIDIOS DE MUJERES	
1 Distrito Nacional	1	2			4	1	1	1	2	2	1				1										15
2 Santo Domingo	1	3	2	3	1	6	2	1	1	2	4	1	5		2		1	2	1						38
3 Azua		1		2									1						1						5
4 Bahoruco									1																2
5 Barahona			1	1																					2
6 Dajabon		1																							1
7 Duarte				1			1			1			1		1	1									6
8 El Seybo							1		1				1					1							4
9 Elías Piña																1									1
10 Espaillat													1						1						2
11 Hato Mayor		1																							1
12 Independencia		1										1													2
13 La Altagracia		2			1	1				1	2		2	2	1		1								13
14 La Romana			1		1							2			1										5
15 La Vega	1			3					1	2				1	1										9
16 María Trinidad S.				1										1											2
17 Monseñor Nouel																			1						1
18 Montecristí	1				1	1					1														4
19 Monte Plata								1			1							2	1	1					6
20 Pedernales																1									1
21 Peravia			1					1	1		1		1												5
22 Puerto Plata	1								1	1		1		1						1					6
23 Salcedo					1									1											2
24 Samaná																									0
25 San Cristobal	1			1	1	1				1				1						1					8
26 San José de Ocoa									1	1			1												3
27 San Juan		1			1		1						1	1											5
28 San Pedro De M.									1	1		1								2					5
29 Sánchez Ramírez									1							1	2			1					5
30 Santiago	1			2	5	1					1	1	1	1	1					3					17
31 Santiago R.																									0
32 Valverde	1																								1
TOTALES	7	11	7	14	5	19	7	5	10	11	12	8	15	4	9	8	4	5	12	4	0	0	0	0	177



REPUBLICA DOMINICANA
PROCURADURÍA GENERAL DE LA REPUBLICA
"Año del Desarrollo Agroforestal"

INFORME HOMICIDIOS DE MUJERES Y FEMINICIDIOS ENERO-OCTUBRE 2017
*DISTRIBUCIÓN DE LOS HOMICIDIOS DE MUJERES Y FEMINICIDIOS A NIVEL NACIONAL,
SEGÚN LOS SECTORES*

PROV. SANTO DOMINGO

SECTOR	ENERO	FEBRERO	MARZO	ABRIL	MAYO	JUNIO	JULIO	AGOSTO	SEPTIEMBRE	OCTUBRE	NOVIEMBRE	DICIEMBRE	TOTAL
ALMA ROSA II			1										1
BOCA CHICA	1	1			1	1							4
BRISAS DEL ESTE	1												1
BUENOS AIRES DE HERRERA			1							1			2
CABALLONA					1								1
CANCINO				1									1
EL TAMARINDO					1								1
ENS. ALTAGRACIA			1										1
GUERRA							1						1
HERRERA - EL CAFÉ				1			1						2
LOS ALCARRIZOS		1					1	1	1				4
LOS FRAILES				1									1
LOS FRAILES II	1												1
LOS GUARICANOS		1	2										3
LOS MAMAYES			1			1							2
LOS MINA						1							1
MENDOZA										1			1
MANOGUAYABO								1					1
PANTOJA										1			1
SABANA PERDIDA		1											1
SAN LUIS							1						1
VALLE DEL ESTE		1											1
VILLA AURA						1							1
VILLA DUARTE	1		1										2
VILLA FARO						1							1
VILLA MELLA							1						1
TOTAL	4	5	7	3	3	5	5	2	1	3	0	0	38



REPUBLICA DOMINICANA
PROCURADURÍA GENERAL DE LA REPUBLICA
"Año del Desarrollo Agroforestal"

INFORME HOMICIDIOS DE MUJERES Y FEMINICIDIOS ENERO-OCTUBRE 2017

*DISTRIBUCIÓN DE LOS HOMICIDIOS DE MUJERES Y FEMINICIDIOS A NIVEL NACIONAL,
SEGÚN LOS SECTORES*

DISTRITO NACIONAL

SECTOR	ENERO	FEBRERO	MARZO	ABRIL	MAYO	JUNIO	JULIO	AGOSTO	SEPTIEMBRE	OCTUBRE	NOVIEMBRE	DICIEMBRE	TOTAL
27 DE FEBRERO					1								1
CAPOTILLO		1											1
CRISTO REY	1	1											2
EL CACIQUE					2								2
ENS. LUPERON			1										1
EVARITO MORALES			1										1
GAZCUE						1							1
GUALEY								1					1
LA CIENEGA				1									1
LOS ANGELES					1								1
LOS RIOS				1									1
VILLA CONSUELO			1										1
VILLA JUANA			1										1
TOTAL	1	2	4	2	4	1	0	1	0	0	0	0	15



REPUBLICA DOMINICANA
PROCURADURÍA GENERAL DE LA REPUBLICA
"Año del Desarrollo Agroforestal"

INFORME HOMICIDIOS DE MUJERES Y FEMINICIDIOS ENERO-OCTUBRE 2017
*DISTRIBUCIÓN DE LOS HOMICIDIOS DE MUJERES Y FEMINICIDIOS A NIVEL NACIONAL,
SEGÚN LOS SECTORES*

PROV. SANTIAGO

SECTOR	ENERO	FEBRERO	MARZO	ABRIL	MAYO	JUNIO	JULIO	AGOSTO	SEPTIEMBRE	OCTUBRE	NOVIEMBRE	DICIEMBRE	TOTAL
CENTRO CIUDAD		2	1			2	1			3			9
CIEN FUEGO			2										2
EL PUÑAL				1									1
ENS. BERMUDEZ			1										1
GURABO							1	1					2
LA JOYA													0
LOS MONTONES ARRIBA													0
VILLA GONZALEZ			1										1
YAGUITA DEL EJIDO	1												1
TOTAL	0	2	4	1	0	2	2	1	0	3	0	0	15